

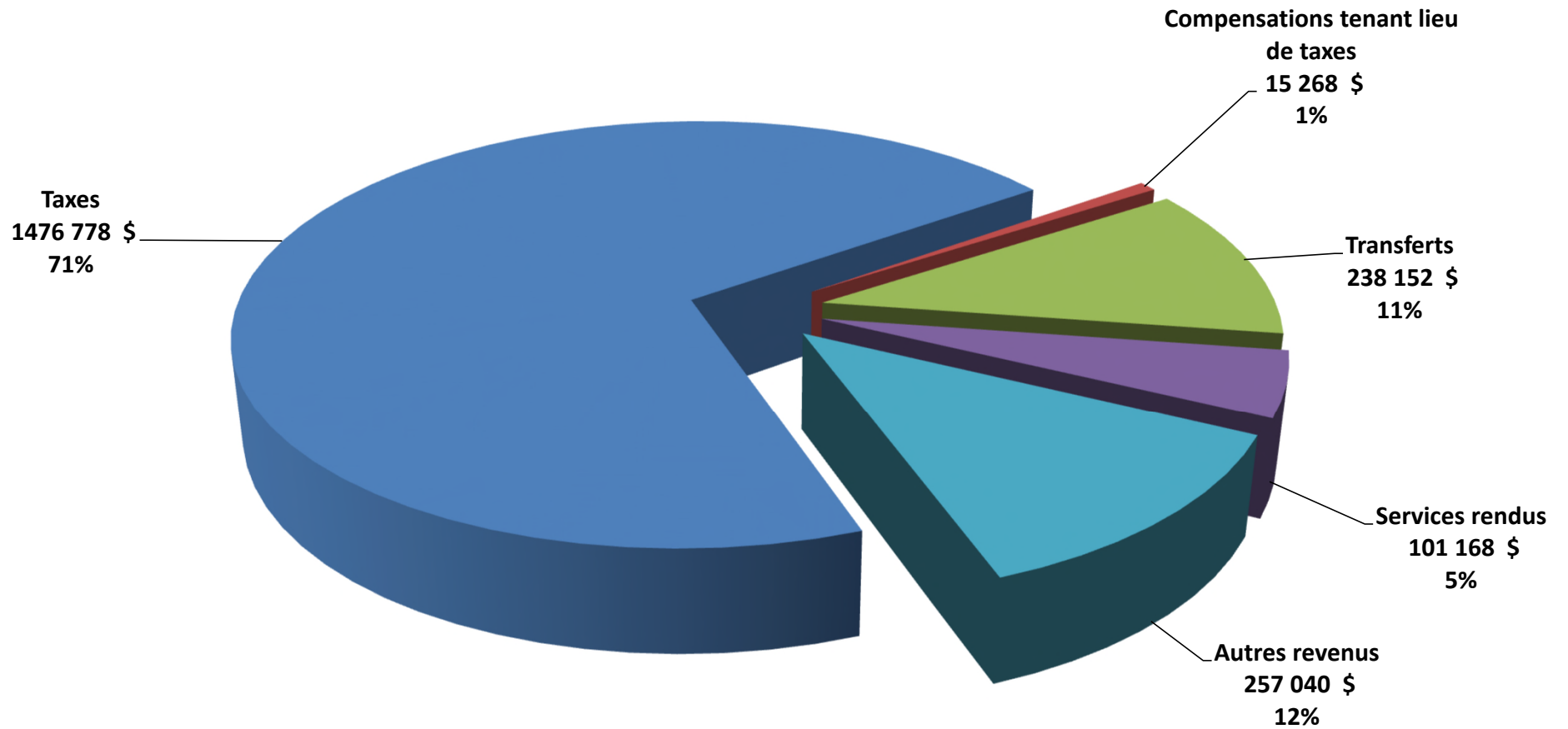
Municipalité de Saint-Siméon

**Rapport financier  
2023**

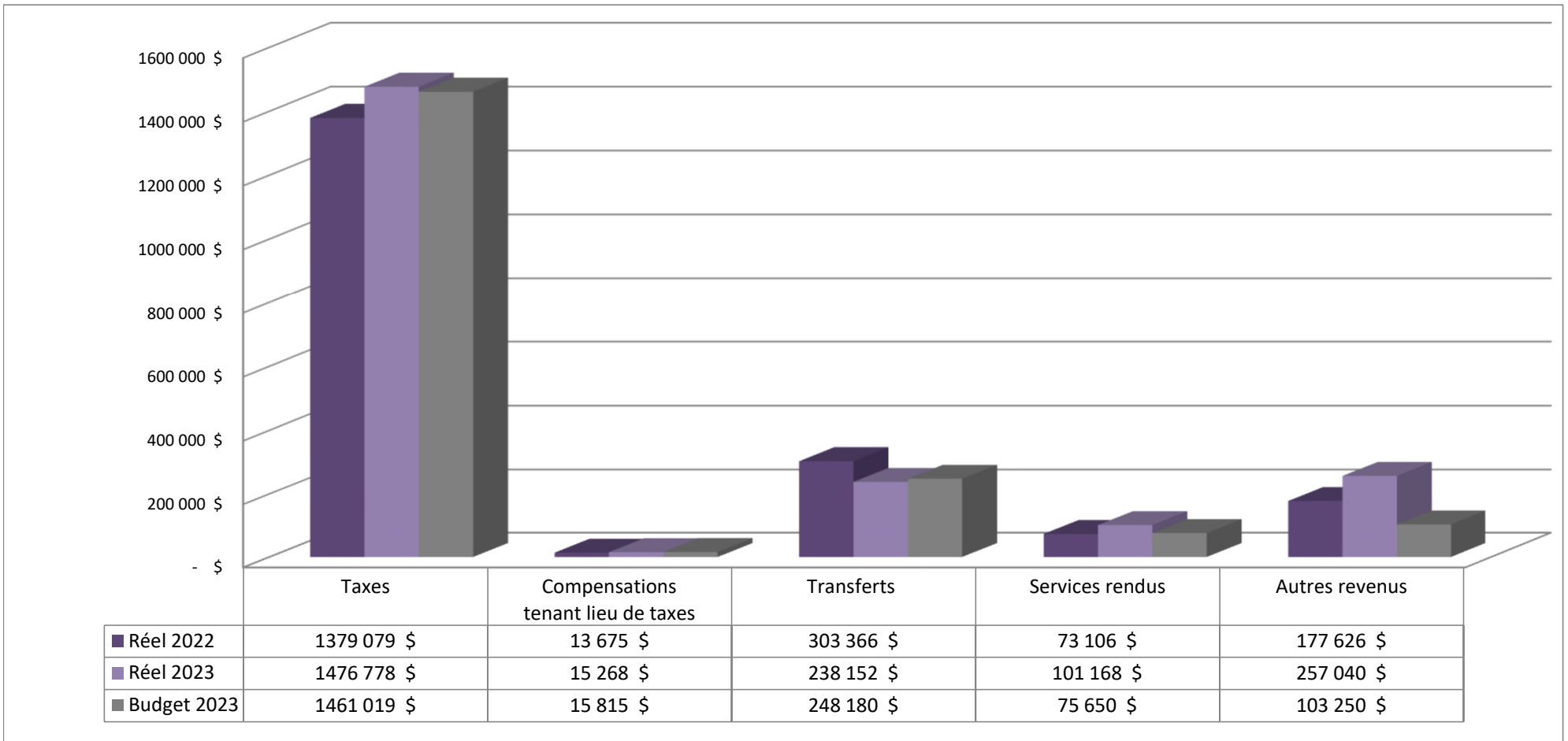
## EXCÉDENT DE L'EXERCICE CONSOLIDÉ

	Administration municipale	Organismes contrôlés	Total consolidé
Revenus de fonctionnement	2 088 406 \$		2 088 406 \$
Charges	2 169 865 \$		2 169 865 \$
<b>Excédent (déficit) de l'exercice</b>	<b>(81 459) \$</b>	<b>- \$</b>	<b>(81 459) \$</b>
<b>Conciliation à des fins fiscales :</b>			
Amortissement des immobilisations	357 694 \$		357 694 \$
Cession nette des immobilisations	1 000 \$		1 000 \$
Propriétés destinées à la revente	- \$		- \$
Prêts et placements à long terme	- \$		- \$
Financement à long terme des activités de fonctionnement	- \$		- \$
Remboursement de la dette à long terme	(104 200) \$		(104 200) \$
Affectations :			
Activités d'investissement	(50 139) \$		(50 139) \$
Excédent (déficit) de fonctionnement	- \$		- \$
Excédent de fonctionnement affecté	100 000 \$		100 000 \$
Réserves financières et fonds réservés	(21 350) \$		(21 350) \$
Dépenses constatées à taxer ou à pourvoir	- \$		- \$
Investissement net dans immobil. et autres actifs	- \$		- \$
<b>Excédent (déficit) de fonctionnement à des fins fiscales</b>	<b>201 546 \$</b>	<b>- \$</b>	<b>201 546 \$</b>

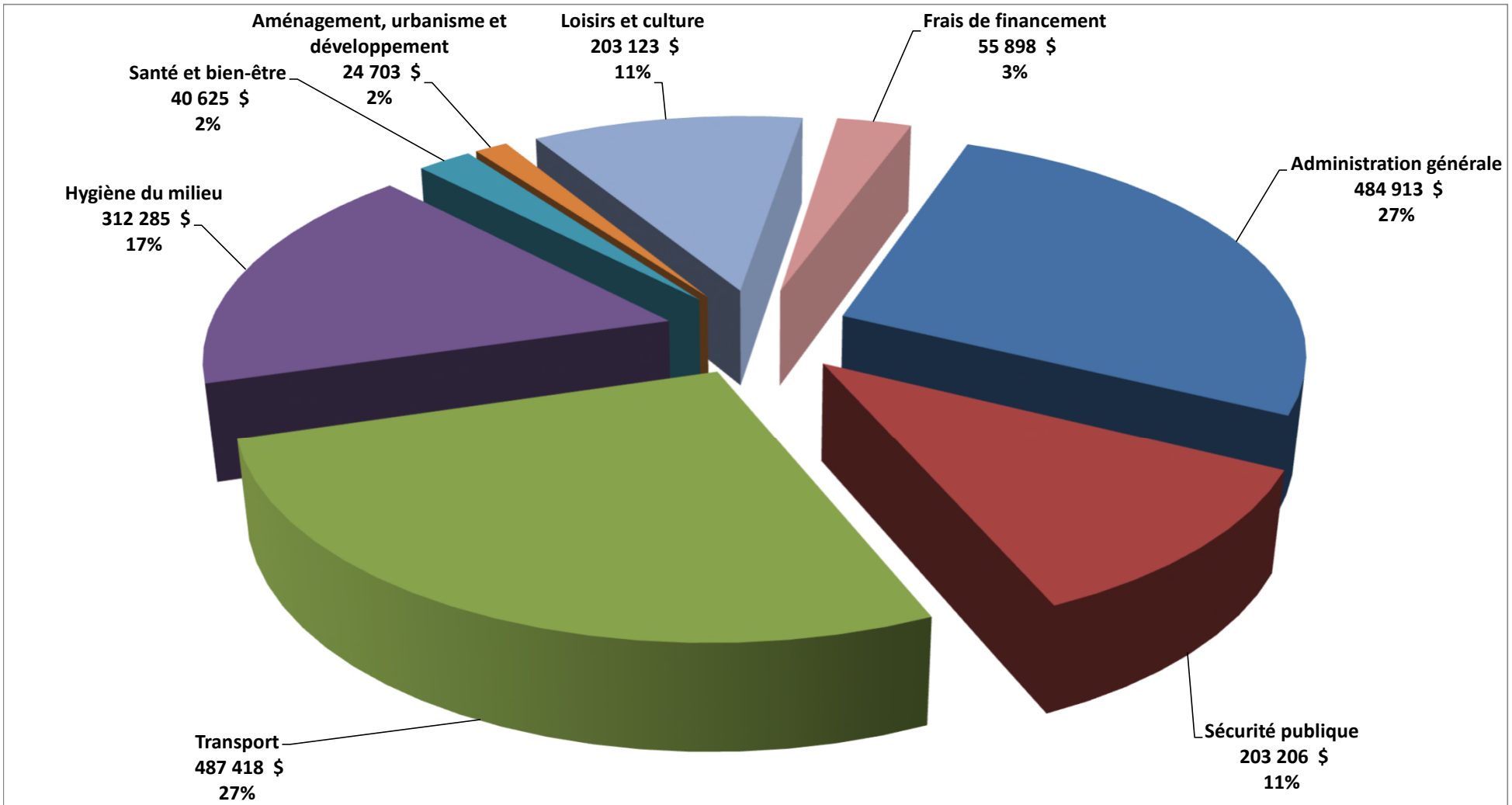
## REVENUS DE FONCTIONNEMENT NON CONSOLIDÉS



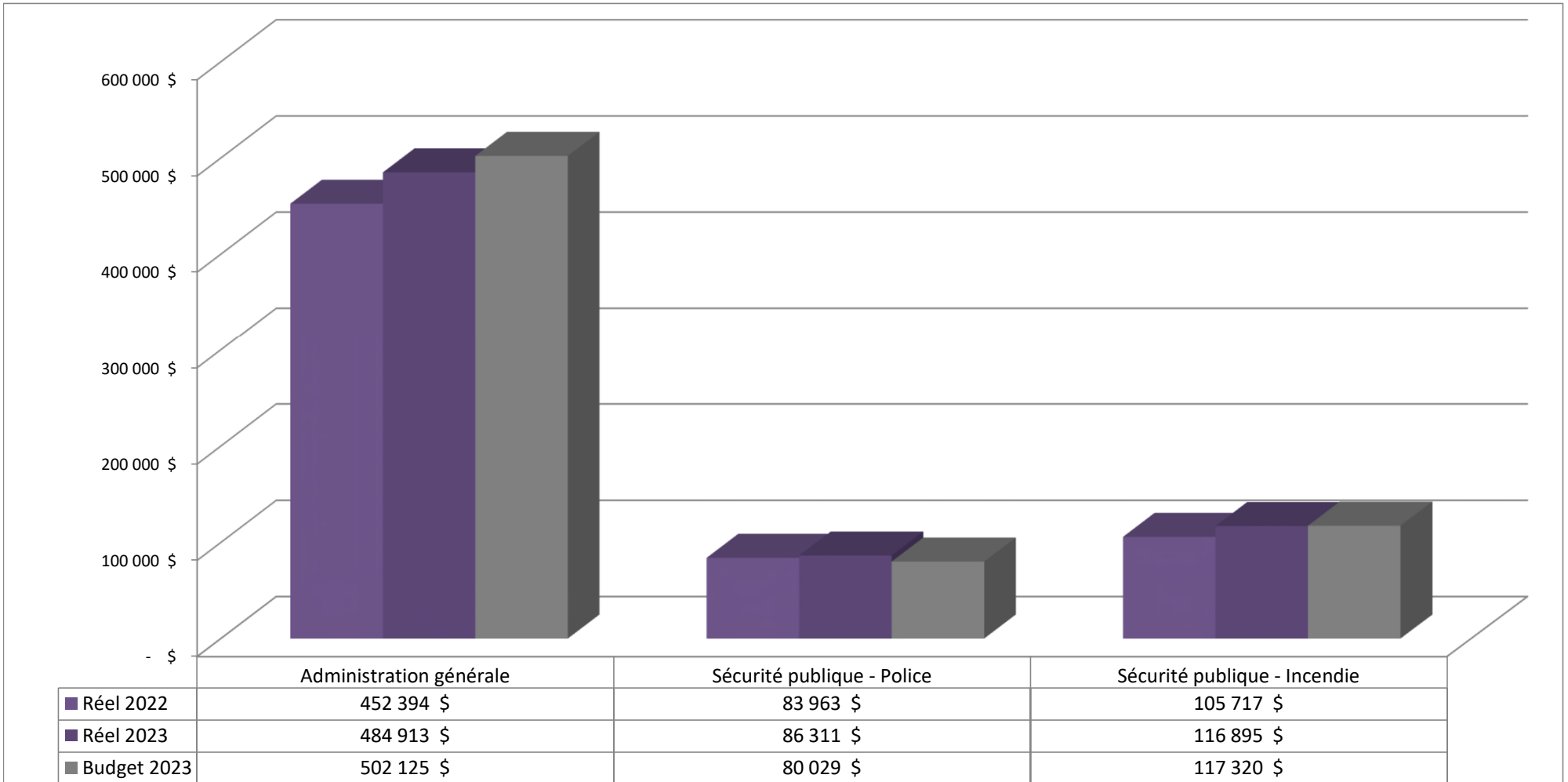
## REVENUS DE FONCTIONNEMENT NON CONSOLIDÉS



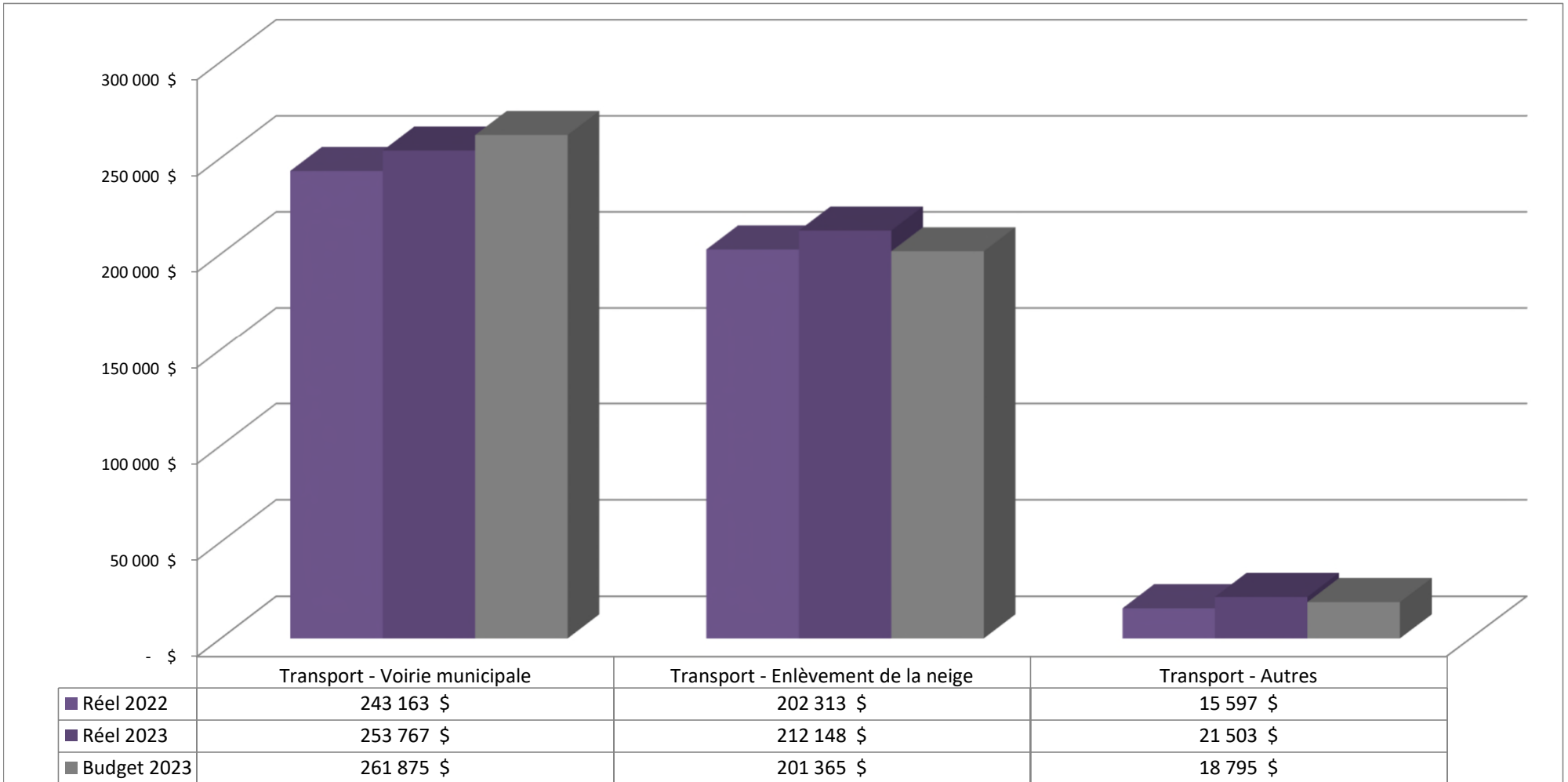
## DÉPENSES DE FONCTIONNEMENT NON CONSOLIDÉES



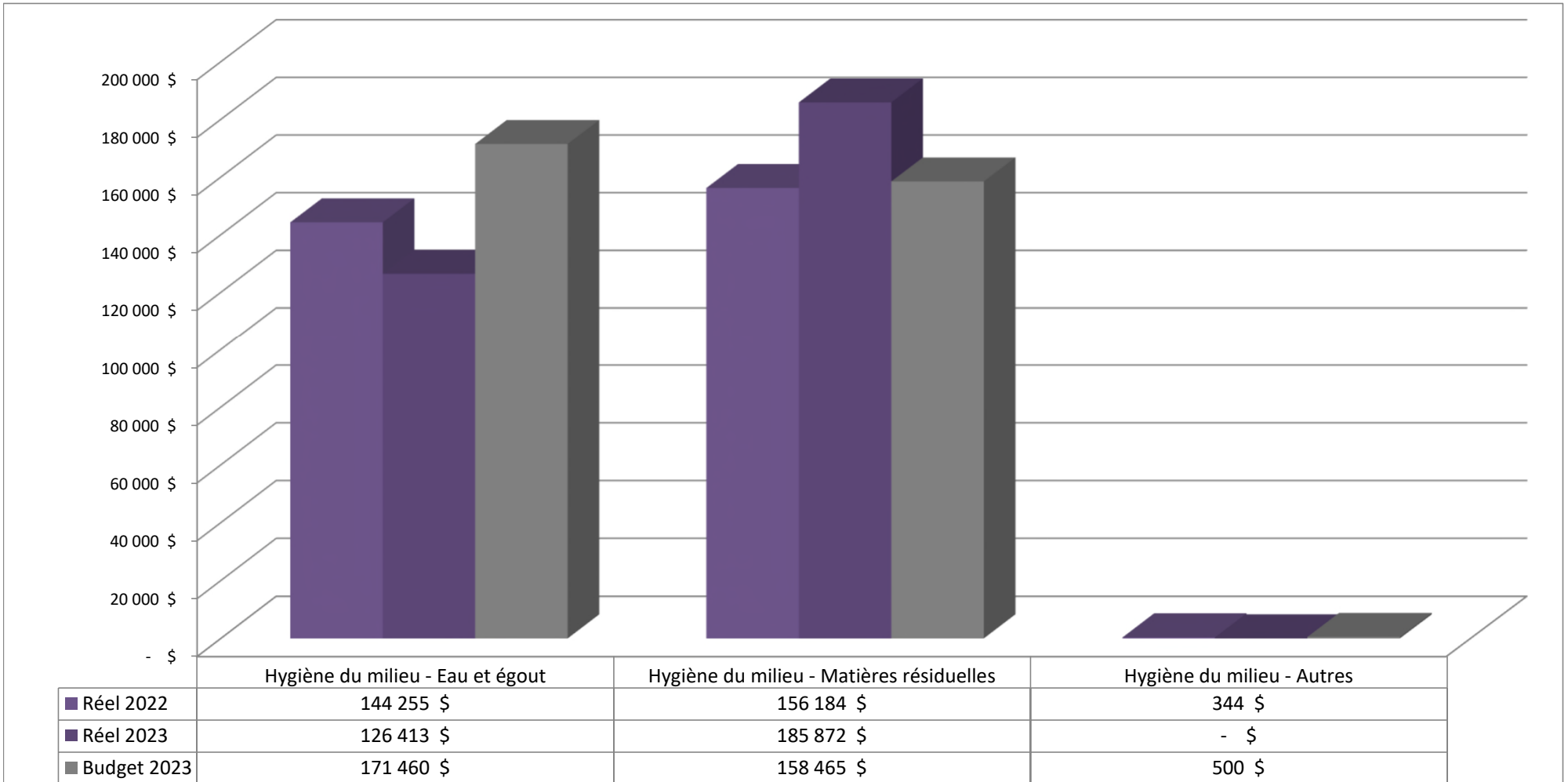
## DÉPENSES DE FONCTIONNEMENT NON CONSOLIDÉES



## DÉPENSES DE FONCTIONNEMENT NON CONSOLIDÉES

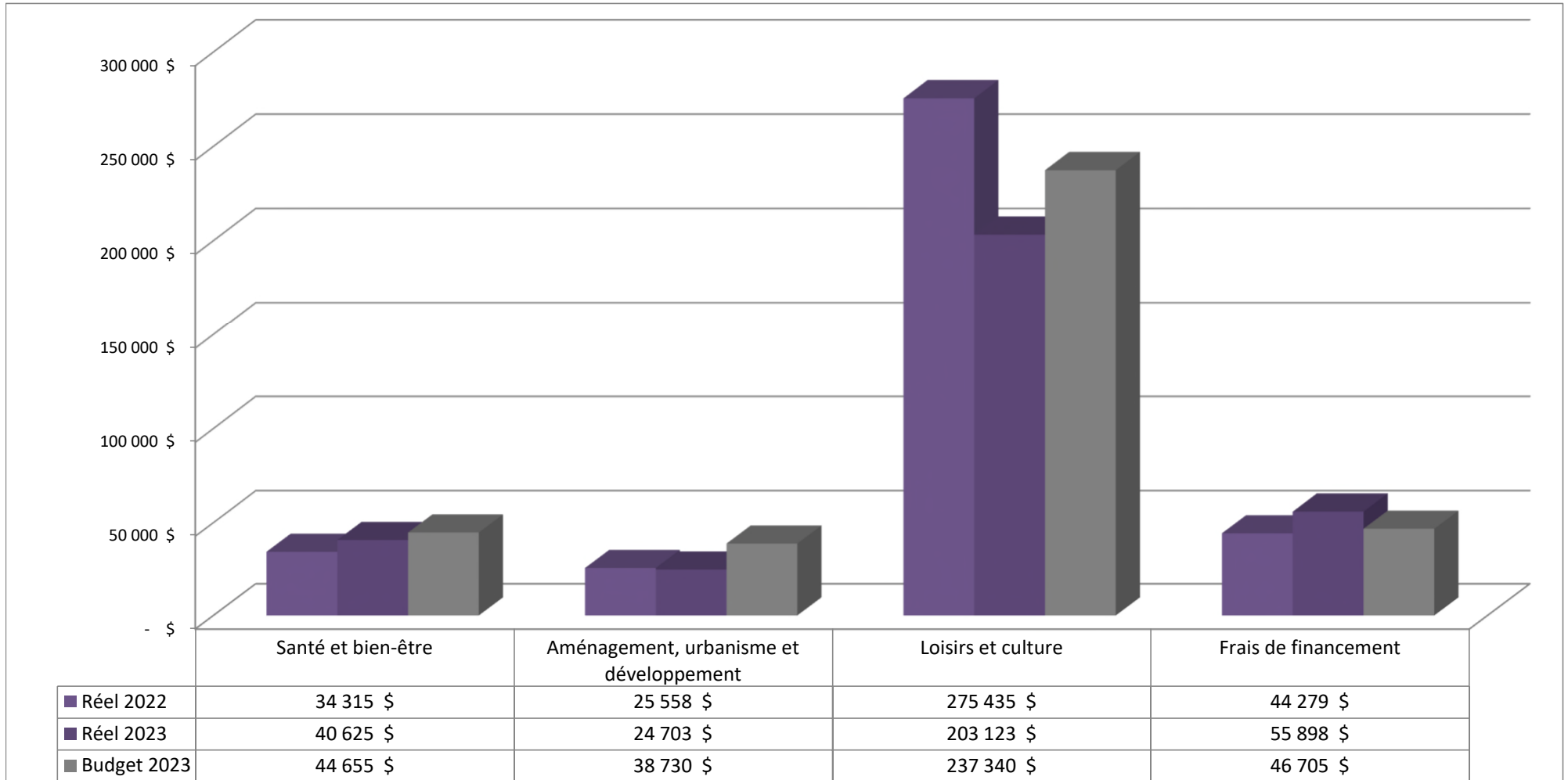


## DÉPENSES DE FONCTIONNEMENT NON CONSOLIDÉES





## DÉPENSES DE FONCTIONNEMENT NON CONSOLIDÉES



## FINANCEMENT DES INVESTISSEMENTS EN COURS NON CONSOLIDÉ

	2023	2022	2021
<b>Solde au début</b>	121 565 \$	(183 484) \$	124 089 \$
<b>Acquisitions</b>			
Immobilisations	(407 507) \$	(95 312) \$	(604 400) \$
<b>Financement</b>			
Revenus d'investissement	209 555 \$	38 953 \$	- \$
Financement à long terme	- \$	299 500 \$	- \$
<b>Affectations</b>			
Activités de fonctionnement	50 139 \$	45 115 \$	84 875 \$
Excédent de fonctionnement non affecté	18 900 \$	16 793 \$	142 153 \$
Excédent de fonctionnement affecté	- \$	- \$	69 799 \$
Réserves financières et fonds réservés	7 348 \$	- \$	- \$
	<b>285 942 \$</b>	<b>400 361 \$</b>	<b>296 827 \$</b>
<b>Solde à la fin</b>	<b>- \$</b>	<b>121 565 \$</b>	<b>(183 484) \$</b>

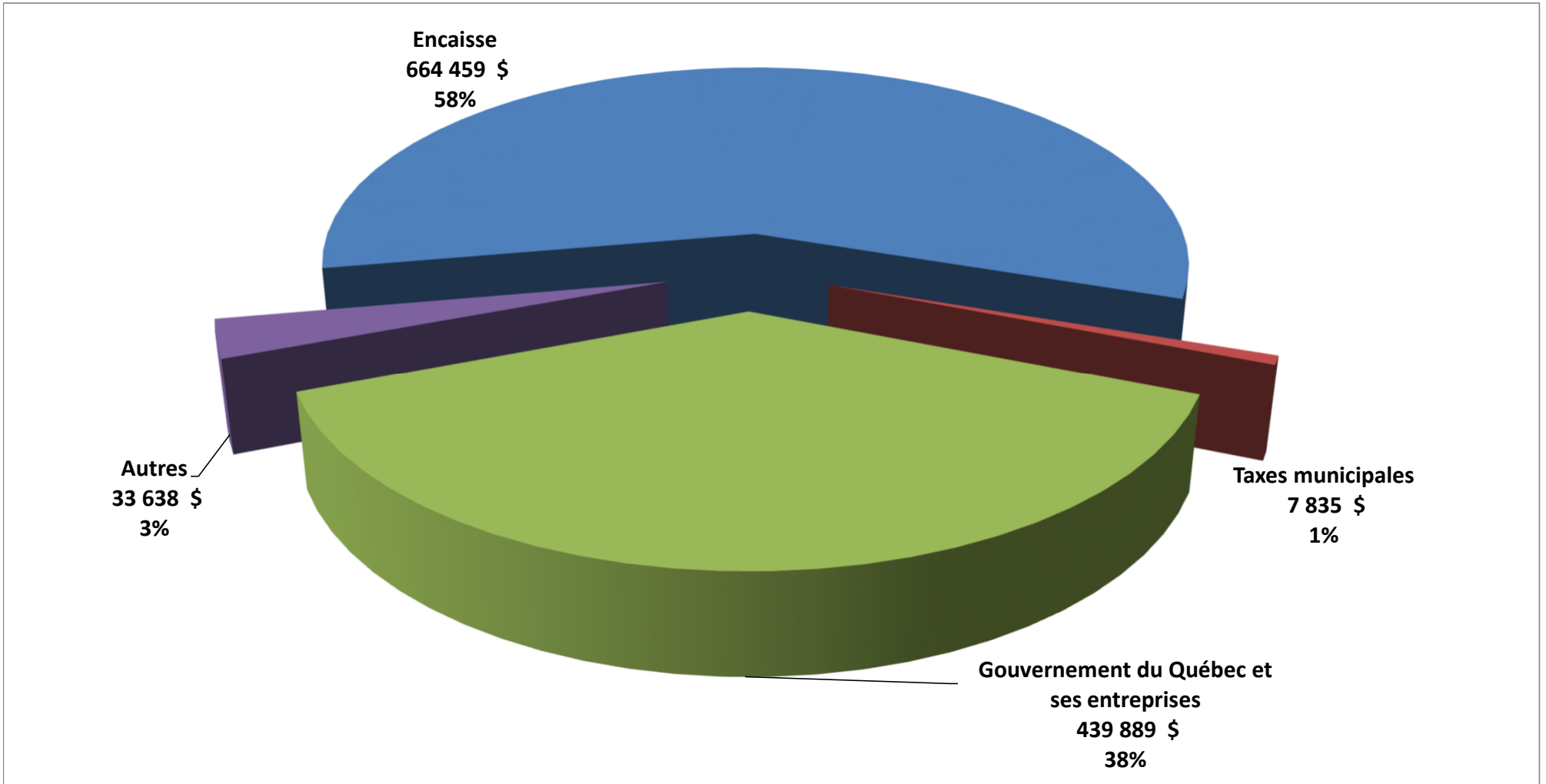
## ÉTAT DE LA SITUATION FINANCIÈRE NON CONSOLIDÉE

	2023	2022	2021
Actifs financiers	1 145 820 \$	1 263 675 \$	1 006 793 \$
Passifs	(2 179 498) \$	(2 376 632) \$	(2 227 725) \$
<b>Actifs financiers nets (Dette nette)</b>	<b>(1 033 678) \$</b>	<b>(1 112 957) \$</b>	<b>(1 220 932) \$</b>
Actifs non financiers	6 569 695 \$	6 520 880 \$	6 764 784 \$
<b>Excédent accumulé</b>	<b>5 536 017 \$</b>	<b>5 407 923 \$</b>	<b>5 543 852 \$</b>

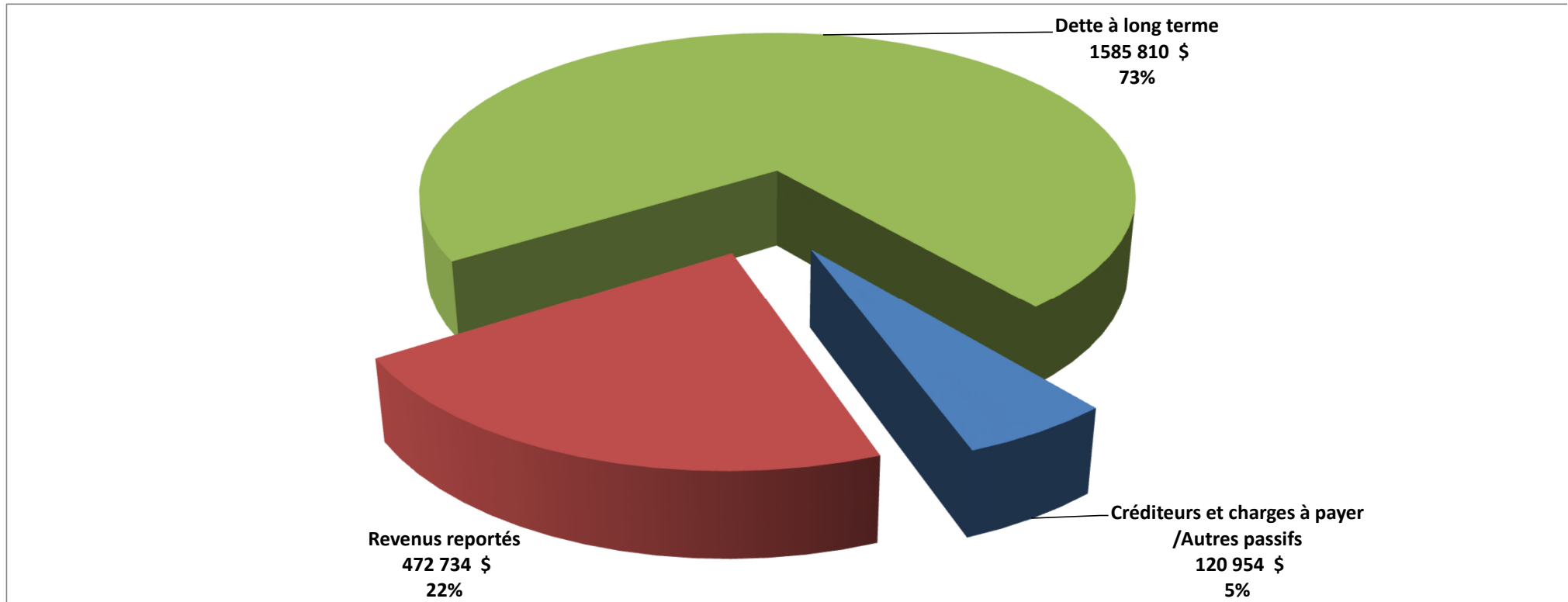
## DÉTAIL DE L'EXCÉDENT ACCUMULÉ

Excédent de fonctionnement non affecté	479 860 \$	357 217 \$	412 107 \$
Excédent de fonctionnement affecté	60 000 \$	100 000 \$	75 000 \$
Réserves financières et fonds réservés	48 092 \$	34 090 \$	4 924 \$
Dépenses constatées à taxer ou à pourvoir	- \$	- \$	- \$
Financement des investissements en cours	- \$	121 565 \$	(183 484) \$
Investissements nets dans les immobilisations et autres actifs	4 948 065 \$	4 795 051 \$	5 235 305 \$
	<b>5 536 017 \$</b>	<b>5 407 923 \$</b>	<b>5 543 852 \$</b>

## ACTIFS FINANCIERS NON CONSOLIDÉS



## PASSIFS NON CONSOLIDÉS



## ENDETTEMENT TOTAL NET À LONG TERME

	<b>2023</b>	<b>2022</b>	<b>2021</b>
Dette à long terme	1 588 300 \$	1 692 500 \$	1 496 149 \$
Activités d'investissement à financer	- \$	(121 565) \$	183 484 \$
Activités de fonctionnement à financer	- \$	- \$	- \$
Passif au titre des avantages sociaux futurs	- \$	- \$	- \$
Sommes affectées au remboursement de la dette à long terme	- \$	- \$	- \$
Quote-part dans l'endettement total net à long terme			
Organismes contrôlés	- \$	- \$	- \$
Municipalité régionale de comté	- \$	- \$	- \$
<b>Endettement total net à long terme</b>	<b>1 588 300 \$</b>	<b>1 570 935 \$</b>	<b>1 679 633 \$</b>